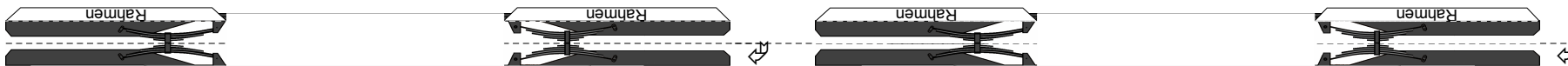
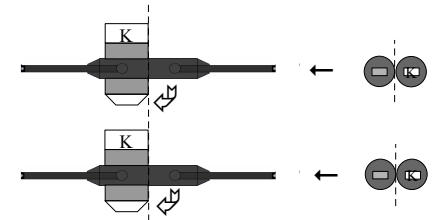
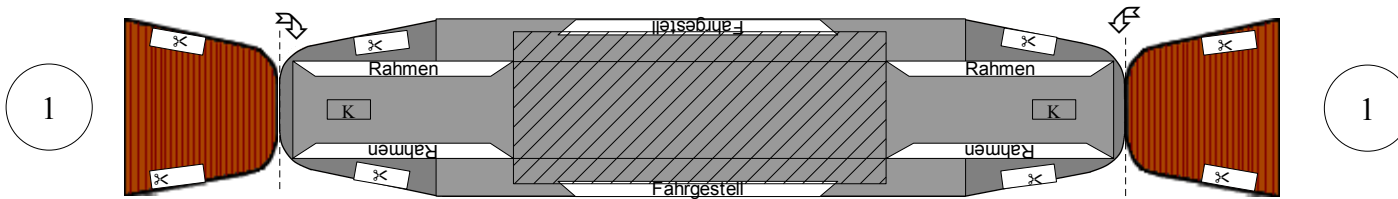
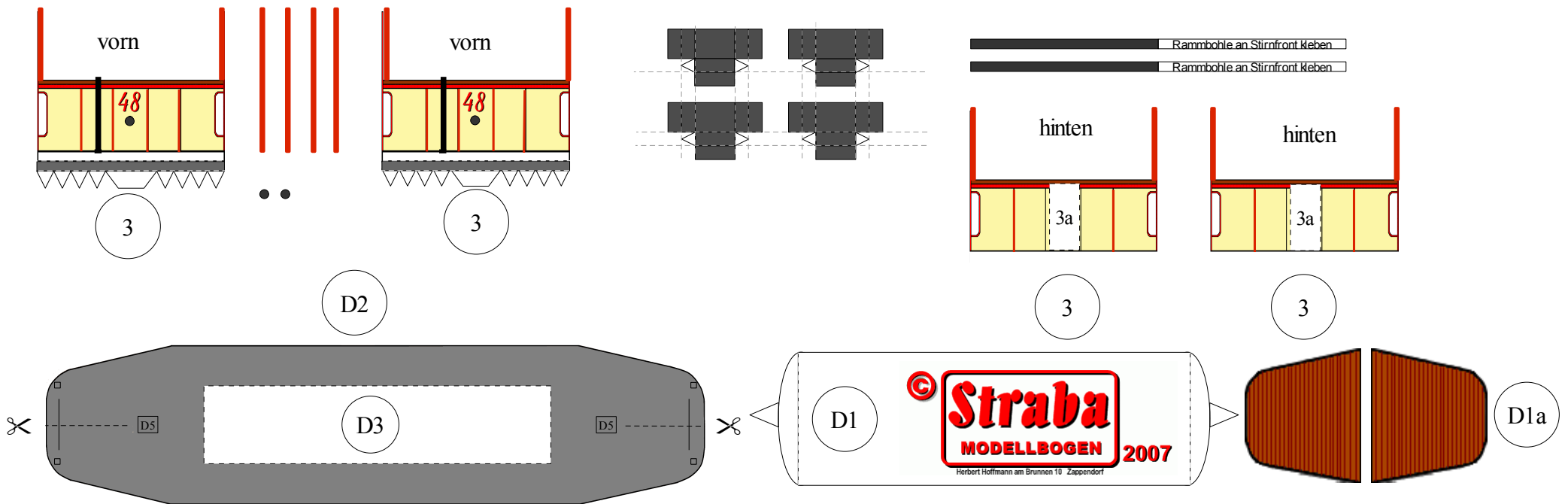


Die schraffierten Flächen ausschneiden, wenn eine Motorisierung vorgesehen ist. Antriebsatz bei Hermann & Partner in HO, auf Wunsch auch TT lieferbar. Dabei die Fahrgestellblenden einfach an dem Antriebsatz kleben. Den Rahmen müsst Ihr in dem Fall weglassen, oder dementsprechend kürzen.



TW Nr.: 48 der Halleschen Strassenbahn Baujahr 1914 Lindner



D2 ist größer gehalten und wird erst nach dem anpassen und ankleben an dem Dach zurecht geschnitten.

D1a nach fertigstellung des Daches unter D1 kleben

